



Componente III: Sistema de investigadores del Paraguay

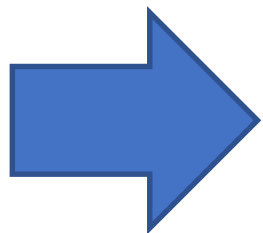
Programa de Inserción del Capital Humano Avanzado a la Academia

Instructivo para la carga de datos del plan de vinculación en el Sistema de Postulación a Instrumentos (SPI).



¿Cómo se carga el Plan de Vinculación en el módulo presupuesto?

PASO 1



Clic aquí para acceder al presupuesto

Plan de Vinculación Institucional


IV. Presupuesto

Acceso al Módulo Presupuesto


Presupuesto



PASO 2



Completar la cabecera con los datos del Plan de Vinculación.



Completar todos los apartados: Objetivos, objetivos específicos, metas, resultados, Objetivo SE, Equipo.

Plan Presupuestario

Nombre del Proyecto*: Prueba

Postulación: PRIA02-5 - Programa de Inserción de Capital Humano Avanzado en la Academia

Instituciones:
Consejo Nacional de Ciencia y Tecnología - CONACYT Proponente

Programa: PROCENCIA

Modalidad: Programa de inserción de Capital Humano Avanzado a la Academia

Objetivo del componente: Apoyar a eventos científicos y tecnológicos en el Paraguay para fortalecer la difusión de conocimiento científico.

Objetivos	Objetivos Específicos	Metas	Resultados	Objetivos S.E.	Equipo
Objetivo del Proyecto y/o Programa:	Prueba 1				
Indicador de cumplimiento:	Prueba 2				

Guardar Cerrar



PASO 3

Cargar las actividades principales del Plan de Vinculación.

Consejo Nacional de Ciencia y Tecnología - CONACYT						Proponente		
+ Resultado	+ Actividad	+ Gastos	↑	↓	✎	🗑️	📄 Rendiciones ▾	📄 PDF ▾



PASO 4

Plan Presupuestario - Actividad No Imputable

Descripción*:

Indicadores:

Medios de Verificación:

Riesgos:

Acciones de Mitigación:

Guardar Cerrar

PDF

Nuevo

Nuevo

Nuevo

Nuevo

Cargar las actividades asociadas al resultado esperado del plan de vinculación, así como indicadores, medios de verificación, riesgos, acciones de mitigación y guardar.



PASO 5

Una vez que haya cargado las actividades del Plan de Vinculación, deberá agregar el resultado esperado de la actividad.

Buttons: + Resultado, + Actividad, + Gastos, [List Icon], [List Icon], [Up Arrow], [Down Arrow], [Edit Icon], [Trash Icon], Rendiciones, PDF

	Nivel	Descripci	Ind.	Ver.	Adq	Can	Obj...	Conacyt	Contrapartida	Total	Tip	M.C.	Inicio	Fin..	
--	-------	-----------	------	------	-----	-----	--------	---------	---------------	-------	-----	------	--------	-------	--



PASO 6

Plan Presupuestario - Resultado

Descripción*:

Objetivo asociado al resultado:

Guardar Cerrar

Cargar el resultado esperado en la actividad principal y un objetivo asociado y guardar.



PASO 7

Una vez que haya cargado las actividades y los resultados del Plan de Vinculación, deberá seleccionar el botón **Gastos** para agregar el tiempo que le llevará realizar las actividades.

+ Resultado	+ Actividad	+ Gastos	☰	☰	↑	↓	✍	🗑	📷 Rendiciones ▾	📄 PDF ▾					
-	Nivel	Descripci	Ind.	Ver.	Adq	Can	Obj...	Conacyt	Contrapartida	Total	Tipc	M.C.	Inicio	Fin..	

PASO 8



Plan Presupuestario - Actividad Imputable

Descripción de la Adquisición*:

Cantidad:

Sin Adquisición:

Objeto del Gasto*:

Monto Solicitado: Contrapartida: Total: Exenta:

Modalidad de la Contratación: Existente: Tipo*:

Inicio*: Fin*:

Histórico de cambios

Fecha guardado.	Fecha aprobación.	Monto Conacyt	Monto Contrapar	Fecha Inicio	Fecha Fin	Estado
-----------------	-------------------	---------------	-----------------	--------------	-----------	--------

Comentarios (0) [Ver](#)

[Guardar](#) [Cerrar](#)

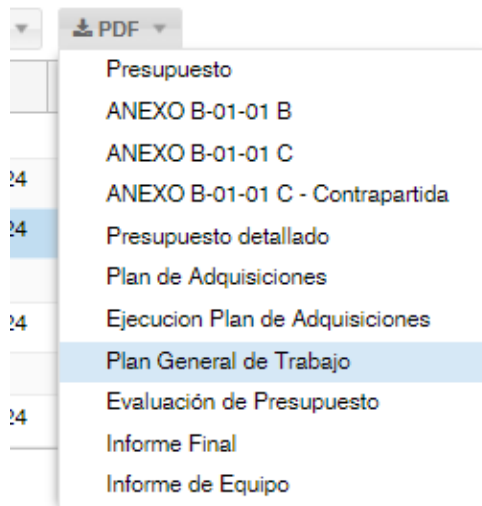
Completar los campos obligatorios (*)

Cargar:

1. Descripción de la adquisición: la sub actividad.
2. Objeto de gastos: 000
3. Tipo: Misional
4. Fecha de inicio de la actividad
5. Fecha fin de la actividad
6. Guardar



PASO 7



Generar el informe en formato PDF, seleccionar “*Plan General de Trabajo*”, y descargar.

Plan General de Trabajo

* Generar Reporte

Última fecha generación: 26-02-2024__13:39:41 [Descargar](#)

Generar el reporte del plan de vinculación cargado en el formulario.

Ejemplo

PASO 1

Completar la cabecera con los datos del Plan de Vinculación.



Plan Presupuestario

Nombre del Proyecto*: Nombre del Plan de Vinculación

Postulación: PRIA02-4 - Programa de Inserción de Capital Humano Avanzado en la Academia

Instituciones:

Consejo Nacional de Ciencia y Tecnología - CONACYT	Proponente
--	------------

Programa: PROCENCIA

Modalidad: Programa de inserción de capital humano avanzado a la academia

Objetivo del componente: Contribuir al fortalecimiento de la capacidad académica, científica y tecnológica de instituciones nacionales, a través de la inserción de capital humano avanzado en la academia

Objetivo Gral.	Objetivos Especificos	Metas	Resultados	Objetivos S.E.	Equipo
----------------	-----------------------	-------	------------	----------------	--------

Objetivo del Proyecto y/o Programa:

Indicador de cumplimiento:

Guardar Cerrar

Ejemplo

PASO 2

Añadir las actividades a ser desarrolladas en el Plan de Vinculación Institucional, organizándolas de la siguiente manera:

Actividad 1: Investigación

Actividad 2: Docencia

Actividad 3: Tutoría

Actividad 4: Otras actividades



[← Atras](#) | Plan Presupuestario

Nombre del Plan de Vinculación

Código: PRIA02-4

Instituciones:

Consejo Nacional de Ciencia y Tecnología - CONACYT										Proponente							
+ Resultado		+ Actividad		+ Gastos		↑		↓		✍		🗑		📄 Rendiciones ▾		📄 PDF ▾	
≡	Nivel	Descripción	Ind.	Ver.	Adq	Can	Obj...	Conacyt	Contrapartida	Total	Tipc	M.C.	Ir				

Ejemplo

PASO 3

Para añadir las actividades deberá dar clic en el botón *Actividad*



[← Atras](#) | Plan Presupuestario

Nombre del Plan de Vinculación

Código: PRIA02-4
Instituciones:

Consejo Nacional de Ciencia y Tecnología - CONACYT Proponente

[+ Resultado](#) [+ Actividad](#) [+ Gastos](#) [↑](#) [↓](#) [✎](#) [🗑️](#) [📄 Rendiciones](#) [📄 PDF](#)

	Nivel	Descripción	Ind.	Ver.	Adq	Can	Obj...	Conacyt	Contrapartida	Total	Tipc	M.C.	Ir
--	-------	-------------	------	------	-----	-----	--------	---------	---------------	-------	------	------	----

Ejemplo

PASO 4

Para añadir la primera actividad deberá dar clic en el botón *Actividad*, y agregar los datos solicitados.



Plan Presupuestario - Actividad

Descripción*:	Actividad 1: Investigación
Indicadores:	Indicador 1 Indicador 2
Medios de Verificación:	Medio de verificación 1 Medio de verificación 2
Riesgos:	Riesgos 1 Riesgos 2
Acciones de Mitigación:	Acciones de mitigación 1 Acciones de mitigación 2

Importe Actividad:

Guardar **Cerrar**

Guardar los cambios

Ejemplo

PASO 5

Para añadir un sub nivel a la primera actividad:

1. Deberá dar clic en el botón *Actividad*, y agregar los datos solicitados.
2. Seleccionar la actividad y clic en el botón de *cambiar de nivel*.



Consejo Nacional de Ciencia y Tecnología - CONACYT											Proponente			
+ Resultado + Actividad + Gastos [icon] [icon] [icon] [icon]											Rendiciones PDF			
Nivel	Descripci	Ind.	Ver.	Adq	Can	Obj...	Cambiar el nivel	rtida	Total	Tipc	M.C.	Inicio	Fin..	
1	Activi...	✓	✓											Editando
2	Activi...	✓	✓						0	0	0			Editando

Consejo Nacional de Ciencia y Tecnología - CONACYT											Proponente			
+ Resultado + Actividad + Gastos [icon] [icon] [icon] [icon]											Rendiciones PDF			
Nivel	Descripci	Ind.	Ver.	Adq	Can	Obj...	Conacyt	Contrapartida	Total	Tipc	M.C.	Inicio	Fin..	
1	Activi...	✓	✓											Editando
1.1	Activi...	✓	✓						0	0	0			Editando

Ejemplo

PASO 6

- Una vez terminado de cargar la Actividad 1 y las sub actividades:
1. Deberá agregar el *resultado esperado*.
 2. Marcar la opción de resultado, como *sub nivel*.



Consejo Nacional de Ciencia y Tecnología - CONACYT											Proponente				
+ Resultado		+ Actividad		+ Gastos								Rendiciones		PDF	
Nivel	Descripci	Ind.	Ver.	Adq	Can	Obj...	Conacyt	Contrapartida	Total	Tipc	M.C.	Inicio	Fin..		
- 1	Activi...	✓	✓											Editando	
= 1.1	Activi...	✓	✓											Editando	
							0	0	0						

PRIA02-4

Plan Presupuestario - Resultado

Descripción*: Describir los resultados esperados de la Actividad 1, incluir las sub actividades.

Objetivo asociado al resultado: Objetivo 1

Guardar Cerrar

Consejo Nacional de Ciencia y Tecnología - CONACYT											Proponente				
+ Resultado		+ Actividad		+ Gastos								Rendiciones		PDF	
Nivel	Descripci	Ind.	Ver.	Adq	Can	Obj...	Conacyt	Contrapartida	Total	Tipc	M.C.	Inicio	Fin..		
= 1	Activi...	✓	✓											Editando	
= 1.1	Activi...	✓	✓											Editando	
- 1.2	Descri...														
							0	0	0						







Ejemplo

PASO 7

Para añadir Gastos a la primera actividad:

1. Deberá dar clic en el botón *Gastos*, y agregar los datos solicitados.

Consejo Nacional de Ciencia y Tecnología - CONACYT Proponente

+ Resultado + Actividad **+ Gastos**       Rendiciones PDF

	Nivel	Descripci	Ind.	Ver.	Adq	Can	Obj...	Conacyt	Contrapartida	Total	Tip	M.C.	Inicio	Fin..	
-	1	Activi...	✓	✓											Editando
-	1.1	Activi...	✓	✓											Editando
-	1.2	Descri...								0					



Ejemplo

PASO 8

Añadir:

1. Descripción de la actividad.
2. Objeto de Gasto: 000
3. Tipo: Misional
4. Fecha de inicio de la actividad 1
5. Fecha fin de la actividad 2
6. Guardar



Plan Presupuestario - Gastos

Descripción de la Actividad: Describir la Actividad 1

Cantidad: 1

Sin Adquisición:

Objeto del Gasto*: 0 - OBJETO DE GASTO 000

Monto Solicitado: 0 Contrapartida: 0 Total: 0 Exenta:

Modalidad de la Contratación: Existente: Tipo*: Misional

Inicio*: 29/02/2024 Fin*: 16/05/2024

Histórico de cambios						
Fecha guardado.	Fecha aprobació	Monto Conacyt	Monto Contrapar	Fecha Inicio	Fecha Fin	Estado

Comentarios (0) [Ver](#)

[Guardar](#) [Cerrar](#)

Ejemplo

PASO 9

Verificar la organización de las actividades del Plan de Vinculación



Consejo Nacional de Ciencia y Tecnología - CONACYT											Proponente						
+ Resultado		+ Actividad		+ Gastos		↑		↓		✎		✖		Rendiciones ▾		PDF ▾	
Ind.	Ver.	Adq	Can	Obj...	Conacyt	Contrapartida	Total	Tipc	M.C.	Ir							
1																	
1.1																	
1.2																	
1.2.1																	
2																	
2.1																	
2.2																	
2.2.1																	
3																	
3.1																	
3.2																	
3.2.1																	
4																	
4.1																	
4.2																	
4.2.1																	

Ejemplo

PASO 10

Terminar de completar el Plan presupuestario:
1. Agregar el Objetivo General del Plan de Vinculación.

Plan Presupuestario

Nombre del Proyecto*: Nombre del Plan de Vinculación

Postulación: PRIA02-4 - Programa de Inserción de Capital Humano Avanzado en la Academia

Instituciones:

Consejo Nacional de Ciencia y Tecnología - CONACYT	Proponente
--	------------

Programa: PROCENCIA

Modalidad: Programa de inserción de capital humano avanzado a la academia

Objetivo del componente: Contribuir al fortalecimiento de la capacidad académica, científica y tecnológica de instituciones nacionales, a través de la inserción de capital humano avanzado en la academia

Objetivo Gral. | Objetivos Especificos | Metas | Resultados | Objetivos S.E. | Equipo

Objetivo del Proyecto y/o Programa: Objetivo del Plan de Vinculación Institucional

Indicador de cumplimiento: Indicador de cumplimiento del Plan de Vinculación Institucional

Guardar Cerrar



Ejemplo

PASO 11

2. Los objetivos específicos se generarán automáticamente una vez que se haya completado la carga de actividades.



Plan Presupuestario

Nombre del Proyecto*: Nombre del Plan de Vinculación

Postulación: PRIA02-4 - Programa de Inserción de Capital Humano Avanzado en la Academia

Instituciones:
Consejo Nacional de Ciencia y Tecnología - CONACYT Proponente

Programa: PROCENCIA

Modalidad: Programa de inserción de capital humano avanzado a la academia

Objetivo del componente: Contribuir al fortalecimiento de la capacidad académica, científica y tecnológica de instituciones nacionales, a través de la inserción de capital humano avanzado en la academia

Objetivo Gral.	Objetivos Específicos	Metas	Resultados	Objetivos S.E.	Equipo
	Resultado	Objetivo			
	0001.0002	Objetivo 1			
	0002.0002	Objetivo 2			
	0003.0002	Objetivo 3			
	0004.0002	Objetivo 4			

Guardar Cerrar



Ejemplo

PASO 12

3. Agregar:
 - a. Meta mínima
 - b. Medios de verificación: deben de coincidir con los mencionados en las actividades.



Plan Presupuestario

Nombre del Proyecto*: Nombre del Plan de Vinculación

Postulación: PRIA02-4 - Programa de Inserción de Capital Humano Avanzado en la Academia

Instituciones:

Consejo Nacional de Ciencia y Tecnología - CONACYT	Proponente
--	------------

Programa: PROCENCIA

Modalidad: Programa de inserción de capital humano avanzado a la academia

Objetivo del componente: Contribuir al fortalecimiento de la capacidad académica, científica y tecnológica de instituciones nacionales, a través de la inserción de capital humano avanzado en la academia

Objetivo | Objetivo Específico | **Metas** | Resultados | Objetivos S.E. | Equipo

Meta mínima: Meta a lograr con la implementación del Plan de Vinculación

Medios de verificación: Actividad 1: Medios de verificación
Actividad 2: Medios de verificación
Actividad 3: Medios de verificación
Actividad 4: Medios de verificación

Guardar Cerrar



Ejemplo

PASO 13

4. Agregar:
- Resultados: deben de coincidir con los mencionados en las actividades.



Plan Presupuestario

Nombre del Proyecto*: Nombre del Plan de Vinculación

Postulación: PRIA02-4 - Programa de Inserción de Capital Humano Avanzado en la Academia

Instituciones:

Consejo Nacional de Ciencia y Tecnología - CONACYT Proponente

Programa: PROCENCIA

Modalidad: Programa de inserción de capital humano avanzado a la academia

Objetivo del componente: Contribuir al fortalecimiento de la capacidad académica, científica y tecnológica de instituciones nacionales, a través de la inserción de capital humano avanzado en la academia

Objetivo Gral. Objetivos Específicos Metas **Resultados** Objetivos S.E. Equipo

+ Agregar

#	Descripción
1	Resultado 1
2	Resultado 2
3	Resultado 3
4	Resultado 4

Guardar Cerrar



Ejemplo

PASO 14

5. Seleccionar:
Año: 2015
Objetivos



→

→

Objetivo Gral.	Objetivos Específicos	Metas	Resultados	Objetivos S.E.	Equipo
Objetivos Socio-Económicos					
Año:	2015				
NABS:	9 Educación 9.6 - Educación superior				
UNESCO:	58 Pedagogía 5802 - Organización y planificación de la educación				
OCDE:	6 Humanidades y artes 6.5 - Otras ciencias humanas				
ODS:	, la ciudadanía mundial y la valoración de la diversidad cultural y la contribución de la cultura al desarrollo sostenible				

Guardar Cerrar

Resultado 3



Ejemplo

PASO 15

6. Equipo

Seleccionar **otros** y debe agregar 2 roles:

1. Doctor insertado: es el postulante.
2. Investigador - enlace institucional

*Carga Horaria: 40 horas

Objetivo Gral.	Objetivos Específicos	Metas	Resultados	Objetivos S. E.	Equipo	
+ Agregar		Descargar				
Miembro	Rol	Dedicación	Vinculación	Estado	Vigente	Reemplazo

Ejemplo

PASO 16

6. Equipo
Seleccionar **otros** y describir 2 roles:
1. *Doctor insertado*: es el postulante.
 2. *Investigador - enlace institucional*.

*Carga Horaria: 40 horas



Miembro del equipo

Nombre: _____ Anellido: _____ C.I. Nro.: _____

Grado académico: _____ Categoría PRONII: _____ Dedicación semanal(hs)*: **40**

Fecha inicio de vinculación*: 29-02-2024 Fecha fin de vinculación*: 24-04-2024

Link CVPy: <http://cv.conacyt.gov.py/publicar/cv?id=85ad9f63f76797d0a02097494f9a7ef0>

Adjuntar CV
En el formato CVPy (para nacionales)
En el formato del sistema de investigadores de su país (para extranjeros)

Ningún archivo
El tamaño máximo permitido, por archivo, es de 30MB.
Si su archivo supera este tamaño deberá dividirlo en archivos menores al máximo.

Adjuntar carta compromiso
 Ningún archivo
El tamaño máximo permitido, por archivo, es de 30MB.
Si su archivo supera este tamaño deberá dividirlo en archivos menores al máximo.

Tipo institución: Proponente Otra institución

Institución *: Consejo Nacional de Ciencia y Tecnología - CONACYT

Rol*: Otros

Descripción del rol*:
Breve descripción

Aceptar **Cerrar**



CONSULTAS

insercion@conacyt.gov.py

Horario de atención
Lunes a viernes
08:00 a 16:00 hs