




## **INFORME TRIMESTRAL**


**PERIODO INFORMADO: 1° TRIMESTRE 2020**


**CONSEJO NACIONAL DE CIENCIA Y TECNOLOGIA - CONACYT**

Fecha de Presentación : Abril 2020

  
  
**Ing. Diana Romero**  
SECON - CONACYT

  
**Econ. Hugo Alfredo Ortiz**  
Director Gral. Admin. y Finanzas  
CONACYT

  
**Ing. Alejandro Paniago**  
CONACYT



0001

ANEXO 1 - CUADRO DE CUENTAS ANULADAS - Ejercicio de Presupuesto (Ejercicio)

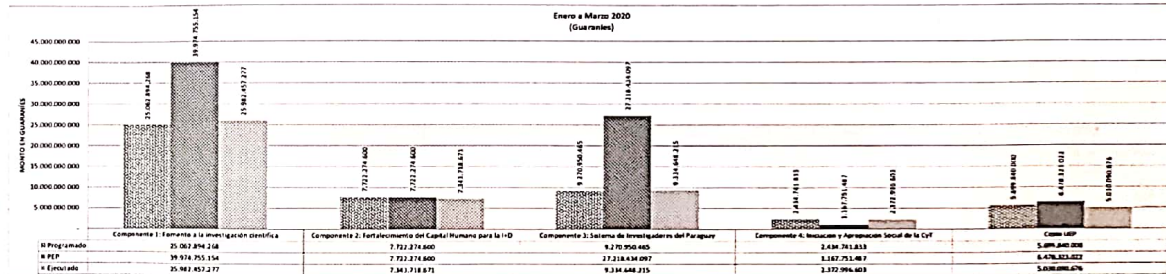
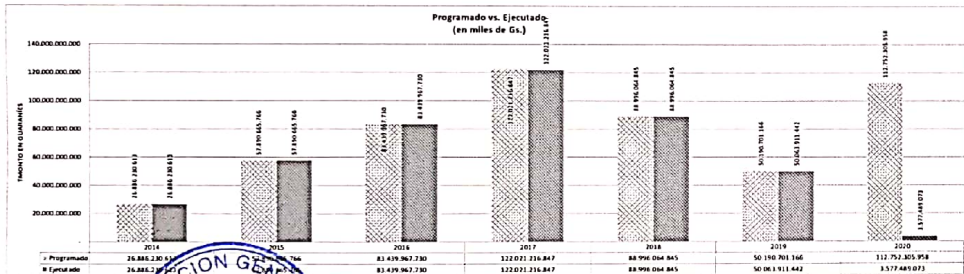
Table with columns for 'ANEXO 1', 'ANEXO 2', 'ANEXO 3', 'ANEXO 4', 'ANEXO 5', 'ANEXO 6', 'ANEXO 7', 'ANEXO 8', 'ANEXO 9', 'ANEXO 10', 'ANEXO 11', 'ANEXO 12', 'ANEXO 13', 'ANEXO 14', 'ANEXO 15', 'ANEXO 16', 'ANEXO 17', 'ANEXO 18', 'ANEXO 19', 'ANEXO 20', 'ANEXO 21', 'ANEXO 22', 'ANEXO 23', 'ANEXO 24', 'ANEXO 25', 'ANEXO 26', 'ANEXO 27', 'ANEXO 28', 'ANEXO 29', 'ANEXO 30', 'ANEXO 31', 'ANEXO 32', 'ANEXO 33', 'ANEXO 34', 'ANEXO 35', 'ANEXO 36', 'ANEXO 37', 'ANEXO 38', 'ANEXO 39', 'ANEXO 40', 'ANEXO 41', 'ANEXO 42', 'ANEXO 43', 'ANEXO 44', 'ANEXO 45', 'ANEXO 46', 'ANEXO 47', 'ANEXO 48', 'ANEXO 49', 'ANEXO 50', 'ANEXO 51', 'ANEXO 52', 'ANEXO 53', 'ANEXO 54', 'ANEXO 55', 'ANEXO 56', 'ANEXO 57', 'ANEXO 58', 'ANEXO 59', 'ANEXO 60', 'ANEXO 61', 'ANEXO 62', 'ANEXO 63', 'ANEXO 64', 'ANEXO 65', 'ANEXO 66', 'ANEXO 67', 'ANEXO 68', 'ANEXO 69', 'ANEXO 70', 'ANEXO 71', 'ANEXO 72', 'ANEXO 73', 'ANEXO 74', 'ANEXO 75', 'ANEXO 76', 'ANEXO 77', 'ANEXO 78', 'ANEXO 79', 'ANEXO 80', 'ANEXO 81', 'ANEXO 82', 'ANEXO 83', 'ANEXO 84', 'ANEXO 85', 'ANEXO 86', 'ANEXO 87', 'ANEXO 88', 'ANEXO 89', 'ANEXO 90', 'ANEXO 91', 'ANEXO 92', 'ANEXO 93', 'ANEXO 94', 'ANEXO 95', 'ANEXO 96', 'ANEXO 97', 'ANEXO 98', 'ANEXO 99', 'ANEXO 100'. Rows include various budget items like 'Personal de Investigaciones Científicas', 'Equipos de Investigación', 'Materiales de Laboratorio', etc.



Nº	Administración general de PROCENACYT	396.639.539	1.375.273.834	396.639.539	2014					2015					2016					2017					2018					2019					2020				
					Programado	Ejecutado	Programado	Ejecutado	Programado	Ejecutado	Programado	Ejecutado	Programado	Ejecutado	Programado	Ejecutado	Programado	Ejecutado	Programado	Ejecutado	Programado	Ejecutado	Programado	Ejecutado	Programado	Ejecutado	Programado	Ejecutado	Programado	Ejecutado	Programado	Ejecutado							
V.1	Sumatoria general de PROCENACYT	396.639.539	1.375.273.834	396.639.539	1.375.273.834	396.639.539	1.375.273.834	396.639.539	1.375.273.834	396.639.539	1.375.273.834	396.639.539	1.375.273.834	396.639.539	1.375.273.834	396.639.539	1.375.273.834	396.639.539	1.375.273.834	396.639.539	1.375.273.834	396.639.539	1.375.273.834	396.639.539	1.375.273.834	396.639.539	1.375.273.834	396.639.539	1.375.273.834	396.639.539	1.375.273.834	396.639.539	1.375.273.834	396.639.539	1.375.273.834				

Observación: El mesno programado representa a lo indicado en la Res. CAFFI N° 12 de fecha 12 de noviembre de 2019.

Componente	Nº	2014		2015		2016		2017		2018		2019		2020		Total	
		Programado	Ejecutado	Programado	Ejecutado	Programado	Ejecutado	Programado	Ejecutado	Programado	Ejecutado	Programado	Ejecutado	Programado	Ejecutado	Programado	Ejecutado
Componente 1	I	3.979.185.945	48.183.788.863	4.515.945.853	28.901.721.721	42.763.942.378	68.412.721.211	44.987.975.727	98.613.874.683	64.867.878.683	55.196.830.950	52.169.830.950	25.262.878.054	29.924.756.154	19.341.871.277	79.168.818.727	281.281.951.511
Componente 2	II	5.207.515.842	5.628.272.743	5.093.535.642	4.961.278.194	4.129.891.942	4.518.716.172	5.951.629.742	12.912.771.775	9.761.171.775	8.668.412.076	7.732.274.000	7.732.274.000	7.732.274.000	11.104.420.272	11.104.420.272	56.295.546.740
Componente 3	III	11.812.184.374	14.808.738.888	11.812.184.374	11.700.292.025	3.181.812.280	17.706.292.025	8.845.328.848	13.513.908.752	13.843.893.588	16.812.324.217	14.813.767.641	17.064.514.548	17.064.514.548	11.564.990.511	11.564.990.511	56.295.546.740
Componente 4	IV	12.748.363.805	14.028.098.845	12.748.363.805	11.788.482	3.576.877.944	5.368.868.284	5.573.471.911	8.791.335.727	5.495.418.173	6.707.000.715	7.500.606.715	7.500.606.715	7.500.606.715	1.473.188.812	1.473.188.812	56.295.546.740
Conto SEP		396.639.539	1.375.273.834	396.639.539	1.375.273.834	396.639.539	1.375.273.834	396.639.539	1.375.273.834	396.639.539	1.375.273.834	396.639.539	1.375.273.834	396.639.539	1.375.273.834	396.639.539	
TOTAL		26.888.236.511	32.778.927.378	26.888.236.511	32.778.927.378	26.888.236.511	32.778.927.378	26.888.236.511	32.778.927.378	26.888.236.511	32.778.927.378	26.888.236.511	32.778.927.378	26.888.236.511	32.778.927.378	26.888.236.511	



PARTE 7 - AVANCE FISICO (Productos Programados/Ejecutado)

31/12/2017 CONACYT

PARTE 7 - AVANCE FISICO (Productos Programados/Ejecutado)

FECHA DE ULTIMA DE ACTUALIZACIÓN  
31/3/2020 CONACYT

Componentes	Instrumentos	Unidad	Metros	Programa de Ejecución	Avance Físico (Productos Programados/Ejecutados)																Total
					1 31/12/2014	2 30/6/2015	3 31/12/2015	4 30/6/2016	5 31/12/2016	6 30/6/2017	7 31/12/2017	8 30/6/2018	9 31/12/2018	10 30/6/2019	11 31/12/2019	12 30/6/2020	13 21/12/2020	14 30/6/2021	15 8/9/2021		
Componente 1: Fomento a la Investigación Científica	I.1.1 Proyectos de investigación y desarrollo	Proyectos de I+D adjudicados	638	P	200	100		100	114							124			638		
					E	140	201	1	2	177	32	-18	-12	-1	-6	-1	-3			512	
	I.1.2 Eventos científicos emergentes	Eventos científicos adjudicados	40	P					13		15	3	3	3	3				40		
					E						11	10	4	10	1	11	5			52	
	I.2.1 Oficinas de transferencia de tecnología y resultados de la investigación	OTRI	6	P								3				3			6		
					E							3								3	
	I.2.2 Protección y gestión de los resultados de la investigación	Barradores de solicitud de patentes	60	P									30			30			60		
					E									16		0				16	
	I.3.1 Fortalecimiento de infraestructura y equipamiento para la investigación	Laboratorios	21	P					7					10			4		21		
					E							17				0				17	
I.4.1 Acceso a información científica y tecnológica: Portal CICCDO	Portal	1	P	1														1			
				E		1													1		
I.5.1 Generación, medición y difusión de indicadores y estadísticas de ciencia y tecnología	Set de encuestas	7	P	2								1		1		1	1	7			
				E				1	1			1	1	0	1				5		
Componente 2: Fortalecimiento del Capital Humano para la I+D	II.1.1 Proyectos de creación y fortalecimiento de maestrías y doctorados de excelencia	Programas de posgrados adjudicados	35	P	14				6		15							35			
					E	18	2	-1		1	5	1	10	-1		0			35		
	II.2.1 Incentivos para la formación de investigadores en posgrados nacionales	Estudiantes con incentivo	222	P			108		36		45	33						222			
					E			100			38	-1	24	47	12				220		
	II.2.4 Financiamiento para la vinculación de científicos y tecnólogos	Estancias de vinculación	267	P	26	26	26	26	26	26	26	26	26	26	7				267		
					E	15	5	30	13	44	4	52	28	45	31					267	
Componente 3: Sistema de Investigadores del Paraguay	III.1.1 Programa Nacional de Incentivo al Investigador (PRONII)	Investigadores categorizados	732	P	732		732		732		732		732		732		732	732			
					E	397		514		528		429		745		677		593		745	
	III.2.1 Programa de repatriación y radicación de investigadores del exterior	Investigadores repatriados/radicados	9	P							1		2		3		3	9			
					E							1	0	2	0	0				3	
Componente 4: Iniciación y Apropiación social de la Ciencia y la Tecnología.	IV.2.1 Formación docente para investigación como estrategia de aprendizaje (Cátedra de Ciencia, Tecnología y Sociedad - CTS)	Personas formadas	400	P					50		50		50		150		100	400			
					E						56	70	81		228	-7		234		662	
	IV.3.1 Programa centros de recursos de aprendizaje para la ciencia y tecnología	Plataforma	1	P							1							1			
					E							1								1	
	IV.4.1 Concursos de comunicación y periodismo científico	Concursos	5	P		1			1		1		1		1		1	5			
					E			1		2		1		2		2		1		7	
	IV.5.1. Diseño de espacios y museos de CyT	Asesoría técnica	1	P												1		1			
					E															1	
IV.6.1. Ferias, olimpiadas y concursos de CyT	Actividades científicas	39	P	1		4		10		10		10		4			39				
				E			4	3	8		11	2	10	2	5				46		

Observación: Se puede notar que ciertas metas ejecutadas disminuyen, específicamente se presentan renunciaciones y/o cancelaciones de adjudicaciones, en proyectos de I+D, programas de posgrados, becarios, entre otros. Para el producto II.2.1 Incentivos para la formación de investigadores en posgrados nacionales, se ha realizado una revisión del indicador, y se incluyen los adjudicados cancelados pero que han recibido alguna transferencia como incentivo por lo menos una vez. Igualmente, se ha realizado los ajustes de metas programadas en relación a la Resolución CAFEI N° 12/2019 que aprueba las modificaciones del programa.



PARTE B - SEGUIMIENTO A PROCESOS

Table with 6 columns: Componente, PRODUCCIÓN SECCIÓN, Actividades Programadas, Acciones Realizadas, Problemas / Dificultades, Acciones a ser implementadas, Responsable, Observaciones. Rows include: 1.1. Financiamiento de Proyectos de I+D, 1.2. Fondos para Transferencia de Resultados de Investigación al Sector Privado y Público, 1.3. Fondos para Fortalecimiento de la Infraestructura y Equipamiento para la Investigación, 1.4. Acceso e Información Científica y Tecnológica, 1.5. Sembradora, Medicina y Salud de Investigadores y Estadísticas de Ciencia y Tecnología, 2.1. Fortalecimiento de Unidades Docentes, Investigadores, Asesorados a la Formación de Investigadores, 2.2. Fortalecimiento del Capital Humano para la I+D.

